



**T.C.**  
**KUMLUCA**  
**TİCARET BORSASI**



**2020 KASIM AYI BÜLTENİ**

**Üyelik İşlemleri:**

- 2020 Kasım ayında Borsamızda 4 yeni üye kaydı olup, askı ve terk üyemiz bulunmamaktadır. 31.11.2020 sonu itibariyle faal olan üye sayımız 162 olmuştur.

| <b>2020/KASIM AYINDA BORSAMIZA YENİ KAYIT OLAN ÜYELERİMİZ</b> |  |
|---|--|
| <b>Sicil No</b>   | <b>Ünvanı</b>  |
| 000358  | Atıcı Meyve Sebze Paketleme Sanayi Ve Ticaret Limited Şirketi                        |
| 000359  | Serdar Gülcan Tarım Ticaret Ve Pazarlama Limited Şirketi                             |
| 000360  | Mci Fresh Tarım Ürünleri Kom. İthalat İhracat Otomobil Emlak Ticaret Limited Şirketi |
| 000361  | Dalaman Gıda Tarım Ticaret Limited Şirketi   |

**Tescil İşlemleri:**

- 2020 Kasım ayında; 62.807.257,23 TL' lik tescil işlem hacmine ulaşılmıştır. 2019 Kasım ayına göre % 54' lik bir artış görülmüştür. Aşağıdaki grafikte, 2019 ile 2020 yıllarının Kasım ayında gerçekleşen işlem hacimlerimizin karşılaştırması yapılmıştır.



Tel: 0 (242) 887 3333 Faks: 0 (242) 887 3130

E-mail: [kumlucab@tobb.org.tr](mailto:kumlucab@tobb.org.tr) / Web: [www.kumlucaborsa.org](http://www.kumlucaborsa.org)

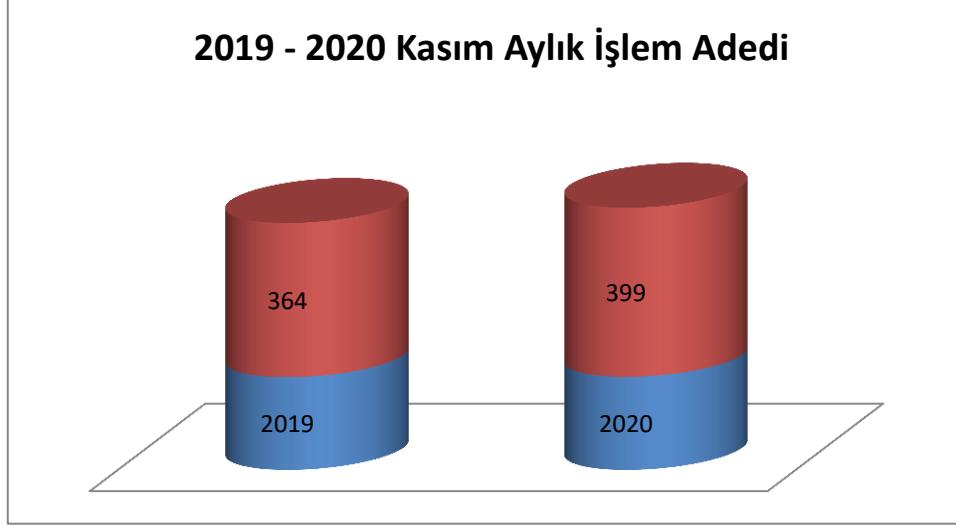
Yeni Mahalle Ahmet Aliğa Bulvarı No:2 Kat:2 PK 07350 Kumluca / ANTALYA



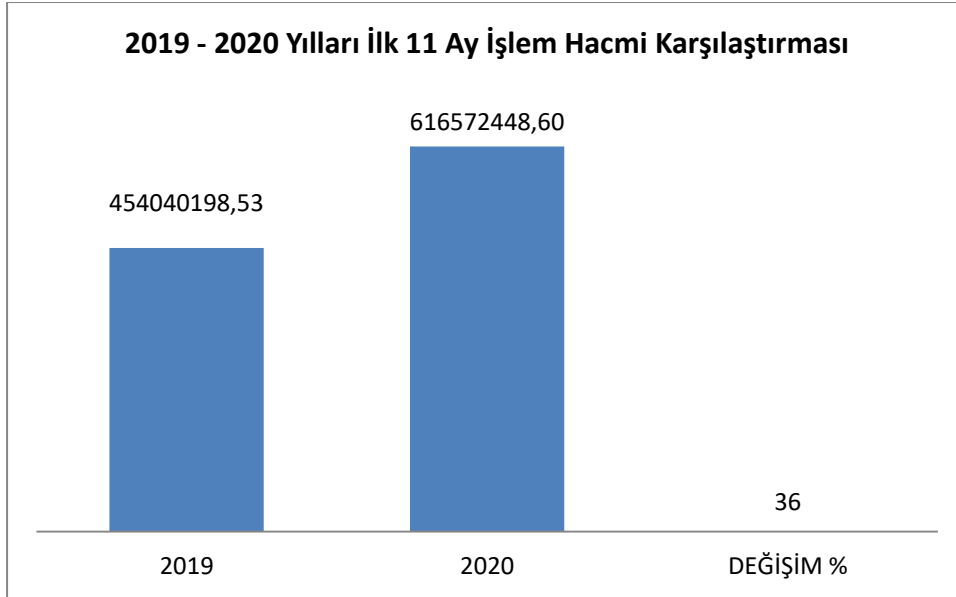
# T.C. KUMLUCA TİCARET BORSASI



- 2019 - 2020 Kasım aylarında gerçekleştirilen işlem adetleri aşağıdaki grafikte görülmektedir.



- Aşağıdaki grafikte; 2019 ile 2020 yıllarının ilk 11 aylık toplam tescil işlem hacimleri karşılaştırması yapılmış ve 2019 yılının aynı dönemine göre % 36 ' lük bir artışın olduğu görülmektedir.



Tel: 0 (242) 887 3333 Faks: 0 (242) 887 3130

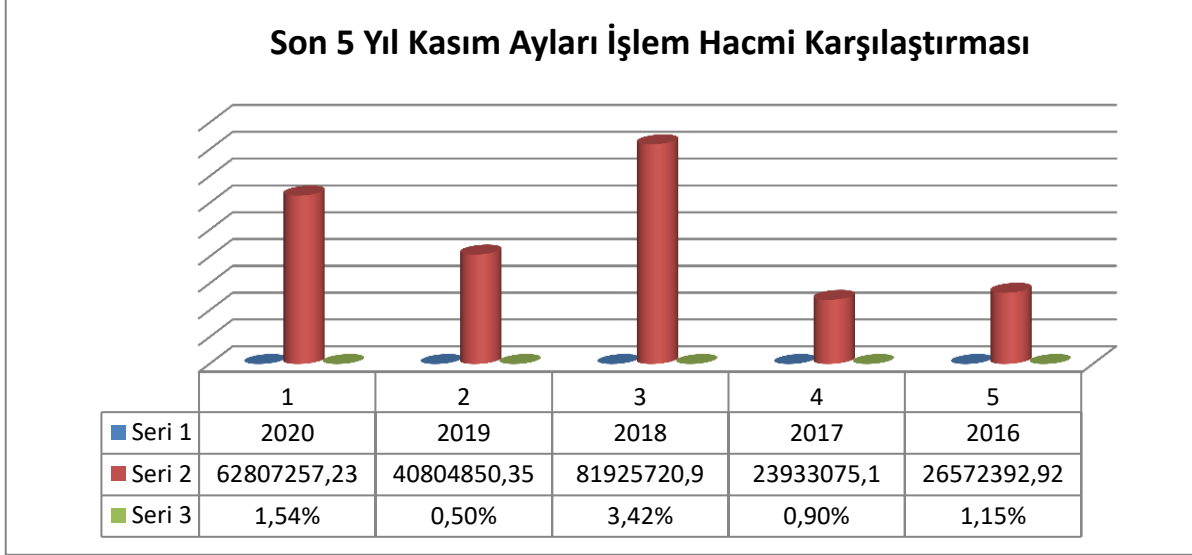
E-mail: [kumluca@tobb.org.tr](mailto:kumluca@tobb.org.tr) / Web: [www.kumluca borsa.org](http://www.kumluca borsa.org)

Yeni Mahalle Ahmet Aliğa Bulvarı No:2 Kat:2 PK 07350 Kumluca / ANTALYA



## T.C. KUMLUCA TİCARET BORSASI

- Aşağıdaki grafikte; son 5 yılın Kasım aylarında gerçekleşen işlem hacmi tutarları ile bir önceki yılların Kasım ayına göre artış oranları verilmiştir.



Kasım/2020 ayında üyelerimizin gerçekleştirmiş olduğu işlem hacimlerine göre ilk 10 sırada yer alan firmalar aşağıdaki tabloda gösterilmiştir.

| 2020/KASIM AYINDA EN ÇOK TESCİL ÜCRETİ ÖDEYEN İLK 10 ÜYEMİZ |  |
|---|--|
| SIRA  | FİRMA ÜNVANI   |
| 1   | Önder Çiftci Tarım Sanayi Ve Ticaret Limited Şirketi                                       |
| 2   | Paşam Tarım Turizm Gıda Sanayi Ve Pazarlama Limited Şirketi                                |
| 3   | Şampiyon Sebze Meyve Ticaret Limited Şirketi   |
| 4   | Atlas Tarım Ürünleri İhracat A.Ş.  |
| 5   | Azu İthalat İhracat Gıda Eğitim Sanayi Ve Ticaret Limited Şirketi                          |
| 6   | Renova Tarım Dış Ticaret Pazarlama Limited Şirketi   |
| 7   | Çetinler Tarım Ticaret Ve Pazarlama Limited Şirketi  |
| 8   | Durdaşlar Sebze Meyve Kom.Tarım Ürünleri Amb.Paz.İth.İhr.Turz.İnş.Nakl.Tic.Ve San.Ltd.Şti. |
| 9   | Hilmi Yılmaz Tarım Ticaret Ve Pazarlama Ltd.Şti  |
| 10  | Babacanlar Sebze Meyve Kom. Tarım Tic. Ltd. Şti.   |



Tel: 0 (242) 887 3333 Faks: 0 (242) 887 3130

E-mail: [kumlucab@tobb.org.tr](mailto:kumlucab@tobb.org.tr) / Web: [www.kumlucaborsa.org](http://www.kumlucaborsa.org)

Yeni Mahalle Ahmet Aliğa Bulvarı No:2 Kat:2 PK 07350 Kumluca / ANTALYA



**T.C.**  
**KUMLUCA**  
**TİCARET BORSASI**



Kasım / 2020 ayında toplam işlem hacmi tutarları aşağıdaki tabloda gösterilmiştir.

| <b>KASIM/2020 ÜRÜNLERE GÖRE İŞLEM HACMİ</b> |                          | <b>TUTAR</b>         |
|---|--------------------------|----------------------|
| 1   | Hububat                  | 36.950               |
| 2   | Bitkisel Yağlar          | 134.700              |
| 3   | Çeşitli Gıda Maddeleri   | 408.025,90           |
| 4   | Kuru Meyveler            | 559.524,72           |
| 5   | Orman Mahsülleri         | 559.219              |
| 6   | Kasaplık Canlı Hayvanlar | 535.771,20           |
| 7   | Diğer Ürünler            | 60.573.066,41        |
| <b>TOPLAM</b>                               |                          | <b>62.807.257,23</b> |

Kasım ayı içerisinde 75 çeşit ürünün tescil işlemi gerçekleştirilmiş olup, tutar bakımından ilk 10 sırada yer alan ürünler aşağıdaki tabloda gösterilmiştir.

| <b>KASIM/2020 İLK 10 MADDE</b> |                 | <b>TUTAR</b>         |
|--------------------------------|-----------------|----------------------|
| 1                              | Nar             | 16.606.508,47        |
| 2                              | Domates         | 14.673.168,94        |
| 3                              | Yaş Üzüm        | 9.001.072            |
| 4                              | Biber           | 8.140.234,12         |
| 5                              | İncir Yaş       | 3.812.759            |
| 6                              | Mandalina       | 2.071.985,60         |
| 7                              | Limon           | 1.995.387,97         |
| 8                              | Portakal        | 1.453.356,13         |
| 9                              | Salatalık       | 918.786,15           |
| 10                             | Kayısı Gün Kuru | 558.918,50           |
| 11                             | Diğer Ürünler   | 3.575.080,35         |
| <b>TOPLAM</b>                  |                 | <b>62.807.257,23</b> |



Tel: 0 (242) 887 3333 Faks: 0 (242) 887 3130

E-mail: [kumlucab@tobb.org.tr](mailto:kumlucab@tobb.org.tr) / Web: [www.kumlucaborsa.org](http://www.kumlucaborsa.org)

Yeni Mahalle Ahmet Aliğa Bulvarı No:2 Kat:2 PK 07350 Kumluca / ANTALYA